

# Der neue Proace



**TOYOTA**

ALWAYS A  
**BETTER WAY**



VORSTEUERABZUGSBERECHTIGT



# Der neue Für jeden

Als Automarke höchster Qualität ist Toyota die erste Wahl für Unternehmen, Familien und Sportler. Mit sieben Modellen und zahlreichen Ausstattungsvarianten bietet der neue Proace ab Sommer 2016 ideale Transportlösungen für jeden Anspruch.

- 04 **PROACE KASTENWAGEN KOMPAKT LO/L1**
- 06 **PROACE KASTENWAGEN L2**
- 08 **PROACE VERSO LO/L1**
- 10 **PROACE VERSO L2**
- 12 **PROACE PLATTFORM**
- 15 **PROACE SPEZIFIKATIONEN**



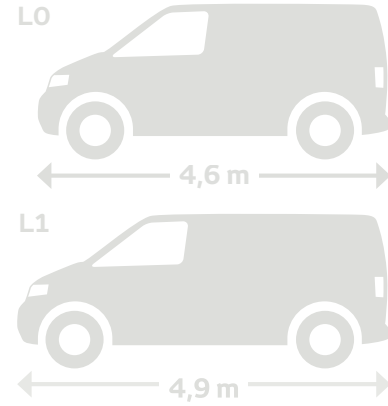
# Proace. Anspruch.

- ✓ Neue Kombination  
Diesel-Automatik
- ✓ Neues Segment durch  
Kompakt-Version  
mit 4,6 m Länge
- ✓ Noch längerer Laderaum
- ✓ Noch mehr Ladevolumen
- ✓ Noch mehr Laderaumlänge  
und Laderaumvolumen  
durch Flex-Sitz (umklapp-  
barer Beifahrersitz)



## PROACE KASTENWAGEN L0 / L1

# Ein Profi für Ihr Team.



Der kompakte Lieferwagen ist auf die Bedürfnisse der Profis zugeschnitten: Die zweiteilige Türe mit einem Öffnungswinkel von 180 Grad überzeugt im täglichen Einsatz.

Proace Kastenwagen L0

**Sitzplätze:** 3

**Länge:** 4,6 m

**Laderaumlänge:** 2,1/3,3\* m

**Laderaumvolumen:** 4,6/5,1\* m<sup>3</sup>

**Zuladung:** 1.000–1.400 kg

Proace Kastenwagen L1

**Sitzplätze:** 3

**Länge:** 4,9 m

**Laderaumlänge:** 2,5/3,7\* m

**Laderaumvolumen:** 5,3/5,8\* m<sup>3</sup>

**Zuladung:** 1.000–1.400 kg

### Motoren

	kW (PS)	Getriebe
1,6 D 90	66 (90)	Schaltgetriebe
1,6 D 90	66 (90)	Multi-Mode
2,0 D 120	88 (120)	Schaltgetriebe
2,0 D 150	110 (150)	Schaltgetriebe

\*mit Flex-Sitz (umklappbarer Beifahrersitz)

### Ausstattung (Auszug)

#### Base

- 1 Schiebetüre
- Heckflügeltüren verblecht, 180 Grad schwenkbar
- Tagfahrlicht
- Tempomat mit Speedlimiter
- Elektronische Stabilitätskontrolle VSC
- Berganfahr-Assistent HAC

#### Comfort (zusätzlich)

- Klimaanlage
- Zentralverriegelung mit Fernbedienung
- Audio mit Bluetooth® und Lenkradfernbedienung





GOOD

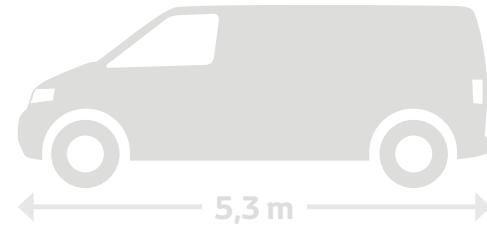
GOOD

PROACE



## PROACE KASTENWAGEN L2

# Für große Aufgaben.



Die Langversion des Proace Kastenwagens übernimmt extreme Transporte mit Leichtigkeit: Laderaumlänge und Ladekapazität sind auf Branchen mit speziellen Anforderungen ausgelegt und erreichen neue Bestwerte. Durch den umklappbaren Beifahrersitz „Flex-Sitz“ kann man noch längere Gegenstände laden.

**Sitzplätze:** 3

**Länge:** 5,3 m

**Laderaumlänge:** 2,8/4,0\* m

**Laderaumvolumen:** 6,1/6,6\* m<sup>3</sup>

**Zuladung:** 1.400 kg

### Motoren

	kW (PS)	Getriebe
1,6 D 90	66 (90)	Schaltgetriebe
2,0 D 120	88 (120)	Schaltgetriebe
2,0 D 150	120 (150)	Schaltgetriebe
2,0 D 180	132 (180)	Automatik

### Ausstattung (Auszug)

#### Base

- 1 Schiebetüre
- Heckflügeltüren verblecht, 180 Grad schwenkbar
- Tagfahrlicht
- Tempomat mit Speedlimiter
- Elektronische Stabilitätskontrolle VSC
- Berganfahr-Assistent HAC

#### Comfort (zusätzlich)

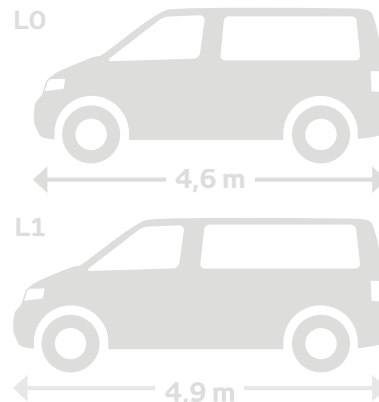
- Klimaanlage
- Zentralverriegelung mit Fernbedienung
- Audio mit Bluetooth® und Lenkradfernbedienung

\*mit Flex-Sitz (umklappbarer Beifahrersitz)





# Gemeinsam unterwegs.



Reisen mit der ganzen Familie, Transfers zum Flughafen oder Businessstrips im Kollegenkreis: Vom Fünfsitzer bis zum Neunsitzer finden sich für viele Shuttle-Aufgaben die passenden Konfigurationen. Die Ausstattung bietet pragmatische, familiäre oder luxuriöse Varianten – was passt zu Ihnen?

Proace Verso L0

**Sitzplätze:** 5–9

**Länge:** 4,6 m

**Zuladung:** 1.000 kg

Proace Verso L1

**Sitzplätze:** 5–9

**Länge:** 4,9 m

**Zuladung:** 1.000–1.400 kg

## Motoren

	kW (PS)	Getriebe
1,6 D 90	66 (90)	Multi-Mode
1,6 D 115	84 (115)	Schaltgetriebe
2,0 D 150	110(150)	Schaltgetriebe
2,0 D 180	132(180)	Automatik





## Ausstattung (Auszug)

### Combi

- 2 Schiebetüren
- Tagfahrlicht
- Tempomat mit Speedlimiter
- Elektronische Stabilitätskontrolle VSC
- Berganfahr-Assistent HAC
- Fahrer-, Beifahrer-, Seitenairbags
- Zentralverriegelung mit Fernbedienung
- 3 Sitze vorne, zweite Reihe umlegbar

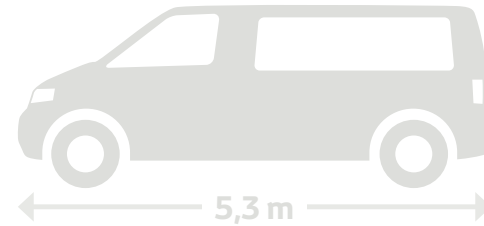
### Shuttle (zusätzlich zu Combi)

- 4 Lautsprecher
- Tagfahrlicht LED, Nebelscheinwerfer
- Klimaanlage
- Audio mit Bluetooth® und Lenkradbedienung, USB
- Aussenspiegel elektrisch verstell- und beheizbar
- 2 Einzelsitze vorne
- Zweite Reihe umleg- und vorklappbar
- Kopfairbags

### Family (zusätzlich zu Shuttle)

- Klimaautomatik
- Scheinwerfer Ein-/Aus-Automatik
- Innenrückspiegel automatisch abblendend
- 17"-Leichtmetallfelgen
- Smart Entry
- 7" Touch Audio
- Einparkensoren vorne/hinten
- Totwinkelassistent

# Für besondere Fahrten.



Für manche Fahrten sind besondere Fahrzeuge gefragt: Drei Sitzreihen und reichlich Laderaum schätzen zum Beispiel Großfamilien oder Flugzeugcrews. In der VIP-Version wartet die Langversion des Proace auch vor Luxushotels und Privatflugzeugen.

**Sitzplätze:** 5–9

**Länge:** 5,3 m

**Zuladung:** 1.200–1.400 kg

### Motoren

	kW (PS)	Getriebe
1,6D 115	84 (115)	Schaltgetriebe
2,0D 150	120 (150)	Schaltgetriebe
2,0D 180	132 (180)	Automatik

### Ausstattung (Auszug)

#### Combi

- 2 Schiebetüren
- Tagfahrlicht
- Tempomat mit Speedlimiter
- Elektronische Stabilitätskontrolle VSC
- Berganfahr-Assistent HAC
- Fahrer-, Beifahrer-, Seitenairbags
- Zentralverriegelung mit Fernbedienung
- 3 Sitze vorne, zweite Reihe umlegbar

#### Shuttle (zusätzlich zu Combi)

- 4 Lautsprecher
- Tagfahrlicht LED, Nebelscheinwerfer
- Klimaanlage
- Audio mit Bluetooth® und Lenkradbedienung, USB
- Aussenspiegel elektrisch verstell- und beheizbar
- 2 Einzelsitze vorne
- Zweite Reihe umleg- und vorklappbar
- Kopfairbags





### **Family (zusätzlich zu Shuttle)**

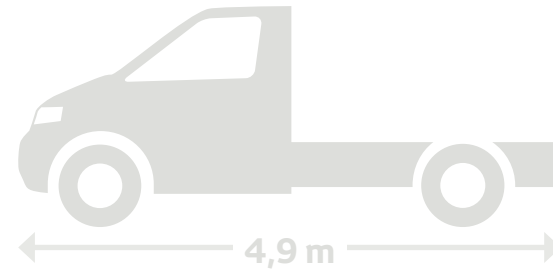
- Klimaautomatik
- Scheinwerfer Ein-/Aus-Automatik
- Innenrückspiegel automatisch abblendend
- 17"-Leichtmetallfelgen
- Smart Entry
- 7" Touch Audio
- Einparksensoren vorne/hinten
- Totwinkelwarner

### **VIP (zusätzlich zu Family)**

- Ledersitze mit Sitzheizung
- Xenonscheinwerfer
- Head-up-Display
- Automatische Schiebetüren
- Massagesitze für Fahrer und Beifahrer
- 2 Einzelsitze in zweiter Reihe auf Schienen
- Kollisionswarner, adaptiver Tempomat
- Fernlichtassistent

## PROACE PLATTFORM

# Hart im Nehmen.



Für Ihr Gewerbe brauchen Sie einen Partner, der flexibel und hart im Nehmen ist? In der Klein-LKW-Klasse bis 3,5 Tonnen Gesamtgewicht besticht der extrem vielseitige Proace Plattform. Gestalten Sie den Aufbau nach Ihren Bedürfnissen und verlassen Sie sich auf die legendäre Toyota Qualität.

### Ausstattung (Auszug)

#### Base

- Tagfahrlicht
- Tempomat mit Speedlimiter
- Elektronische Stabilitätskontrolle VSC
- Berganfahr-Assistent HAC


**Sitzplätze:** 3  
**Länge:** 4,9 m  
**Zuladung:** 1.400 kg

### Motoren

	kW (PS)	Getriebe
1,6 D 90	66 (90)	Schaltgetriebe
2,0D 120	88 (120)	Schaltgetriebe
2,0 D 150	120 (150)	Schaltgetriebe









## PROACE SPEZIFIKATIONEN

# Innovativ bis ins Detail.

### Aussenabmessungen

**Version L0:** 4,6 m

**Version L1:** 4,9 m

**Version L2:** 5,3 m

### Sitzplätze

Reihe 1 2 Einzelsitze / 3er-Sitzbank

Reihe 2 3er-Sitzbank

### Laderaumlängen\*

**Version L0:** 3,3 m

**Version L1:** 3,7 m

**Version L2:** 4,0 m

### Laderaumvolumen\*

**Version L0:** 5,1 m<sup>3</sup>

**Version L1:** 5,8 m<sup>3</sup>

**Version L2:** 6,6 m<sup>3</sup>

### Motoren

**kW (PS)**

**Getriebe**

1,6 D 90 66 (90) Schaltgetriebe

1,6 D 90 66 (90) Multi-Mode

1,6 D 115 84 (115) Schaltgetriebe

2,0 D 120 88 (120) Schaltgetriebe

2,0 D 150 120 (150) Schaltgetriebe

2,0 D 180 132 (180) Automatik

\*mit Flex-Sitz (umklappbarer Beifahrersitz)



**TOYOTA**

ALWAYS A  
**BETTER WAY**

Erfahren Sie mehr über den neuen Proace auf:  
**toyota.at**  
**facebook.com/toyota.at**

**Ihr Toyota Vertragspartner:**

Die abgebildeten Fahrzeuge unterscheiden sich in ihrer Ausstattung teilweise von der in Österreich angebotenen Ausführung. Bitte informieren Sie sich bei Ihrem Toyota- Vertragspartner über die genaue serienmäßige Ausstattung für Österreich und das Toyota- Originalzubehör, das Sie gegen Aufpreis erhalten können. Bei allen technischen Leistungsdaten handelt es sich um Werksangaben. Sämtliche technische Angaben und Daten beziehen sich nur auf die originale Ausführung des Herstellers. Die angegebenen Verbrauchswerte wurden nach dem vorgeschriebenen Normverfahren ermittelt. In Abhängigkeit von Fahrweise, Fahrstrecke, Ausstattung, Zuladung und klimatischen Bedingungen können sich in der Praxis abweichende Verbrauchswerte ergeben. Der Hersteller sowie der Importeur behalten sich das Recht vor, die Preise, Lackfarben sowie die Konstruktion und die Ausstattung ohne Vorankündigung zu ändern. Druckfehler vorbehalten, vorläufige Ausstattungs- und Technikdaten. Stand: Mai 2016

05/16/PA/AT/3.000

**Toyota Frey Austria**