

Wesentliche Ausstattungsmerkmale Proace Kasten und Combi

Proace	Comfort	Combi
<ul style="list-style-type: none">● 1 Schiebetüre● Heckflügeltüren verblecht 180°● Tagfahrlicht● 12V-Anschluss in Mittelkonsole● Vinylbodenbelag im Fahrgastraum● Fensterheber vorne elektrisch● Zentralverriegelung● Tempomat mit Geschwindigkeitsbegrenzer● Fahrer- und Beifahrer-Airbag● VSC mit Berganfahrhilfe● LCD-Anzeige● Vorverkabelung für Anhängerkupplung● Reserverad, vollwertig● Vorverkabelung für Radio● Verglasung getönt● Fahrerarmlehne	<p>zusätzlich/abweichend zu Proace</p> <ul style="list-style-type: none">● Fernbedienung für Zentralverriegelung● Fensterheber mit Auf-/Ab-Automatik● Klimaanlage● Außenspiegel elektrisch verstell- und beheizbar● Acoustic Windschutzscheibe● Audio mit Bluetooth und Lenkradbed.<ul style="list-style-type: none">- USB-Anschluss- 2 Lautsprecher + 2 Hochtöner● Sitzbezug mit Kunstleder-Applikationen<ul style="list-style-type: none">- Smart Cargo (ausg. DKB)- Fahrersitz höhenverstellbar- Lendenwirbelstütze● LCD-Anzeige weiß● 12V-Anschluss im Handschuhfach und im Laderaum● Leseleuchten vorne	<p>zusätzlich/abweichend zu Proace</p> <ul style="list-style-type: none">● 2 Schiebetüren● Heckflügeltüren verglast 180°● Fernbedienung für Zentralverriegelung● Innenrückspiegel● Fahrer-, Beifahrer- und Seiten-Airbag● Kindersicherung an den hinteren Türen● Reifendruckkontrollsystem● Rundumverglasung getönt● 3 Sitze vorne● 2. Reihe umlegbar● 12V-Anschluss in 3. Reihe● Vorbereitung für Laderaumnetz● Schiebefenster in 2. Reihe● Ablage unter Beifahrersitz● Fahrersitz höhenverstellbar

Ausstattung Proace und Proace Combi

Ausstattung	Modell	Kastenwagen		Doppelkabine		Plattform	Combi
		Base	Comfort	Base	Comfort	Base	Base

AUSSEN

Akustische Windschutzscheibe	-	●	-	●	-	●
Außenspiegel						
- elektrisch einstellbar	-	●	-	●	-	-
- beheizbar	-	●	-	●	-	-
- elektrisch einklappbar	-	○	-	○	-	-
Nebelscheinwerfer (nur 2,0D180)	-	●	-	●	-	●
Rundumverglasung getönt	●	●	●	●	●	●
Tagfahrlichtsystem	●	●	●	●	●	●
Nebelscheinwerfer mit Scheinwerferreinigungsanlage	○	○	○	○	○	○
Xenonscheinwerfer	-	○	-	○	-	-
- Tagfahrlichtsystem in LED						
- Chromapplikation in Stoßstange vorne						

TÜREN

Heckflügeltüren verblecht, Öffnungswinkel 180°	●	●	●	●	-	-
Heckflügeltüren verglast, Öffnungswinkel 180° mit	○	○	○	○	-	●
- Heckscheibenheizung						
- Heckscheibenwischer						
- Trennwand mit Sichtfenster						
- Innenrückspiegel						
Schiebetüre rechts	●	●	●	●	-	●
Schiebetüre links	○	○	○	○	-	●
Schiebetüren verglast	-	-	●	●	-	-
Schiebetüren verglast, Scheiben mit Schiebefunktion (nur mit Heckklappe)	-	-	●	●	-	●
Heckflügeltüren verblecht, Öffnungswinkel 250° (nur Lang)	○	○	○	○	-	-
Heckflügeltüren verglast, Öffnungswinkel 250° (nur Lang)	○	○	○	○	-	-
Heckklappe verglast mit	○	○	○	○	-	○
- Heckscheibenheizung						
- Heckscheibenwischer						
- Trennwand mit Sichtfenster						-
- Innenrückspiegel						

Ausstattung Proace und Proace Combi

Ausstattung	Modell	Kastenwagen		Doppelkabine		Plattform	Combi
		Base	Comfort	Base	Comfort	Base	Base
Schiebetüre elektrisch (nur mit Visibility-Paket)		-	○	-	○	-	-
Schiebetüre elektrisch, sensorgesteuert mit Kick-Funktion (nur mit Visibility-Paket)		-	○	-	○	-	-

AUDIO UND ANZEIGEN

Audiosystem mit	○	●	○	●	○	○
- RDS Radio						
- Bluetooth Freisprechsystem						
- USB-Anschluss						
- 12V-Anschluss im Handschuhfach (120W)						
- LCD-Anzeige weiß						
- oberes Handschuhfach mit Deckel und beleuchtet						
- 2 Lautsprecher und 2 Hochtöner						
- Audiobedienung am Lenkrad						
- 7" Touchdisplay	-	○	-	○	-	-
Drehzahlmesser	●	●	●	●	●	●
Economy Schaltanzeige (nicht für MMT und Automatik)	●	●	●	●	●	●
Multiinformationsdisplay	●	●	●	●	●	●
- LCD-Anzeige	●	-	●	-	●	●
- LCD-Anzeige weiß	-	●	-	●	-	-
Navigationsystem mit Spracherkennung und 7" Touchdisplay	-	○	-	○	-	-
Vorverkabelung für Radio	●	●	●	●	●	●

SCHUTZ UND SICHERHEIT

3-Punkt-Sicherheitsgurte	●	●	●	●	●	●
- hinten an allen Sitzplätzen	-	-	●	●	-	●
- Gurtstraffer vorne	●	●	●	●	●	●

Ausstattung Proace und Proace Combi

Ausstattung	Modell	Kastenwagen		Doppelkabine		Plattform	Combi
		Base	Comfort	Base	Comfort	Base	Base
- Sicherheitsgurtwarnsystem vorne		●	●	●	●	●	●
ABS		●	●	●	●	●	●
Airbag für Fahrer und Beifahrer		●	●	●	●	●	●
- Seitenairbags vorne (Kopf und Brust)		○	○	○	○	○	●
Berganfahrhilfe		●	●	●	●	●	●
Fahrzeugstabilitäts- (VSC) und Traktionskontrolle (TRC)		●	●	●	●	●	●
Kindersicherung an den Schiebetüren		-	-	-	-	-	●
Reifendruckwarnsystem		○	○	○	○	○	●
Alarmanlage		-	○	-	○	○	○
Schlechtwege Paket (nicht für 1,6D115)		○	○	○	○	○	○
- Unterfahrschutz							
- Nutzlast erhöht							
- Toyota Traction Select (nicht für 1,6D95)							
- erhöhte Federung (+20mm)							
Toter-Winkel-Warner		-	○	-	○	-	-
- Außenspiegel elektrisch einklappbar							
- Scheinwerferreinigung							
Toyota Safety Sense Paket 1 (nur mit Visibility-Paket)		-	○	-	○	-	-
- Spurwechselwarner mit Müdigkeitserkennung							
- Verkehrszeichen-Assistent							
- automatisches Fernlichtsystem							
Toyota Safety Sense Paket 2 (nur mit Visibility-Paket)		-	○	-	○	-	-
- Pre-Collision System							
- Kollisionswarner							
- adaptiver Tempomat							
- LCD-Anzeige in Farbe							
- Abbiegelicht							
- Head-Up-Display							
- Ablagefach auf Armaturenbrett mit Deckel							
Toyota Traction Select mit Bereifung 215/60R17 C Agilis (nicht für 1,6D95)		○	○	○	○	○	○

Ausstattung Proace und Proace Combi

Ausstattung	Modell	Kastenwagen		Doppelkabine		Plattform	Combi
		Base	Comfort	Base	Comfort	Base	Base

SITZE

2. Sitzreihe	-	-	●	●	-	●
- vorklappbar	-	-	-	-	-	●
3. Sitzreihe	-	-	-	-	-	○
3. Sitzreihe 60:40 umlegbar	-	-	-	-	-	○
Beifahrersitzbank vorne, 2-sitzig	●	●	●	●	●	-
Beifahrersitzbank vorne, 2-sitzig mit	○	○	○	○	○	●
- Fahrersitz höhenverstellbar						
- Ablagefach unter den Sitzen						
- Sitzbezug mit Kunstleder-Applikationen		-		-		-
- Sitzbezug Stoff	-		-			
Fahrersitz mit Armlehne	●	●	●	●	●	●
Smart-Cargo Beifahrersitzbank	○	●	-	-	-	-
- Fahrersitz höhenverstellbar						
- Sitzbezug mit Kunstleder-Applikationen						
Beifahrer-Einzelsitz mit Armlehne	○	○	○	○	○	○
- Fahrersitz höhenverstellbar						
- Sitzbezug mit Kunstleder-Applikationen		-		-		-
- Sitzbezug Stoff	-		-		-	
- Fahrerkreuzstütze verstellbar	-	-	-	-	-	
- Beifahrersitz-Rückenlehne vorklappbar	-	-	-	-	-	
Fahrerkreuzstütze verstellbar	-	-	-	-	-	○
Sitzbezug Kunstleder	○	○	○	○	○	○
- Fahrersitz höhenverstellbar						
- Ablagefach unter Beifahrersitzbank						
Sitzheizung inkl. Seitenairbags vorne	○	○	○	○	○	○

KOMFORT

12V-Anschluss in Mittelkonsole (120W)	●	●	●	●	●	●
12V-Anschluss in unterem Handschuhfach (120W)	-	●	-	●	-	-
12V-Anschluss im Laderaum (120W)	-	●	-	●	-	●
Elektrik-Paket	○	●	○	●	○	○
- Fernbedienung für Zentralverriegelung					●	●

Ausstattung Proace und Proace Combi

Ausstattung	Modell	Kastenwagen		Doppelkabine		Plattform	Combi
		Base	Comfort	Base	Comfort	Base	Base
- Fensterheber mit Auf-/Ab-Automatik							
- Außenspiegel elektrisch verstell- und beheizbar							
- 12V-Anschluss im Handschuhfach (120W)						-	-
Fensterheber elektrisch		●	●	●	●	●	●
- mit Ab-Automatik		-	●	-	●	-	-
Fernbedienung für Zentralverriegelung		-	●	-	●	●	●
Innenraumbeleuchtung		●	●	●	●	●	●
Innenrückspiegel, manuell abblendbar		-	●	●	●	●	●
Klimaanlage (serie bei 2,0D180)		○	●	○	●	○	○
Lenkrad längs- und höhenverstellbar		●	●	●	●	●	●
Leselampen vorne		-	●	-	●	-	●
Tempomat mit Geschwindigkeitsbegrenzer		●	●	●	●	●	●
Vynilbodenbelag im Fahrgastraum		●	●	●	●	●	●
Zentralverriegelung		●	●	●	●	●	●
Einparksensoren hinten		○	○	○	○	-	○
Klimaautomatik		-	○	-	○	-	○
- Klimaanlage hinten (ausgenommen Compact)		-	-	-	-	-	
- Multifunktionsdach (ausgenommen Compact)		-	-	-	-	-	
- Fenster in Schiebetüren fix		-	-	-	-	-	
- Scheinwerfer Ein-/Aus-Automatik		-	-	-	-	-	
- Nebelscheinwerfer		-	-	-	-	-	
- Leselampen hinten		-	-	-	-	-	
Visibility-Paket		-	○	-	○	-	-
- Scheinwerfer Ein/Aus-Automatik mittels Lichtsensor							
- Regensensor							
- Innenrückspiegel automatisch abblendend							
- Nebelscheinwerfer							
- intelligentes Zugangs- und Startsystem							

STAURAUUM & ABLAGEN

Ablagefach auf Armaturenbrett	●	●	●	●	●	●
Ablagefächer in den Türen vorne	●	●	●	●	●	●
Gepäckraumbeleuchtung	●	●	●	●	●	●

Ausstattung Proace und Proace Combi










Ausstattung	Modell		Kastenwagen		Doppelkabine		Plattform	Combi
	Base	Comfort	Base	Comfort	Base	Comfort	Base	Base
Getränkehalter vorne	●	●	●	●	●	●	●	●
Handschuhfach oben, geschlossen, auf Beifahrerseite	●	●	●	●	●	●	●	●
- beleuchtet und kühlbar	-	●	-	●	-	●	-	-
Handschuhfach unten auf Beifahrerseite	●	●	●	●	●	●	●	●
Nutzlast erhöht (+200kg) (serie bei Lang und 2,0D120)	○	○	○	○	○	○	●	O nicht für Compact
Trennwand verblecht	●	●	-	●	-	●	-	-
Trennwand mit Sichtfenster	-	●	●	●	-	●	-	-
Umbauersteckdose	○	○	○	○	○	○	●	○
Verzurrösen im Laderaum	●	●	●	●	●	●	-	●
Vorbereitung für Laderaumtrennetz	-	-	-	-	-	-	-	●
Vorverkabelung für Anhängerkupplung	●	●	●	●	●	●	●	●
Trennwand mit Sichtfenster, isoliert (nicht mit Smart Cargo)	○	○	○	○	○	○	-	-

REIFEN

Bereifung							
- 215/65R16	●	-	-	-	-	●	●
Reserverad, vollwertig	●	●	●	●	●	●	●

- nicht verfügbar/O optional/● Serie

Proace und Proace Combi Farben

Außenfarben			
STANDARD			
weiß (EWP)		S	
schwarz (EXY)		O	
blau (KNP)		O	
rot (KJF) (nur für Kastenwagen)		O	
METALLIC			
silber met. (EZR)		O	
anthrazit met. (EVL)		O	
rich oak braun (KCM)		O	
silberbeige met. (NEU)		O	
orange (KHK)		O	
Sitzbezüge			
STOFF / GRAU		S	
KUNSTLEDER SITZBEZUG		O	